

DISEMINASI - 2 AUDIT KASUS STUNTING (AKS) DI KABUPATEN TAPANULI SELATAN TAHUN 2024

Oleh:

Abdul Latif Lubis, S.E., M.M

**Technical Assistant Satgas Stunting
Kabupaten Tapanuli Selatan 2023-2024**

Aula Bappeda, Sipirok, 24 Oktober 2024



AUDIT KASUS STUNTING (AKS)

AUDIT KASUS STUNTING BERTUJUAN UNTUK MENCARI PENYEBAB DAN UPAYA PENCEGAHAN SERUPA DENGAN MELALUI EMPAT TAHAPAN ANTARA LAIN; 1. PEMBENTUKAN TIM AUDIT, 2. IDENTIFIKASI KASUS STUNTING 3. DISEMINASI KASUS STUNTING DAN 4. RENCANA TINDAK LANJUT


Diseminasi Audit Kasus Stunting adalah Media Koordinasi seluruh Pemangku Kepentingan terkait yang telah dilakukan oleh Tim Audit **Stunting** yang melibatkan Pemerintah Daerah dan jajarannya, Profesi Kesehatan, Organisasi Profesi Kesehatan Maupun Organisasi Masyarakat.

AMANAT PERCEPATAN PENURUNAN STUNTING DI KAB. TAPANULI SELATAN

PERPRES RI NO. 72 TAHUN 2021 Tentang **PERCEPATAN PENURUNAN STUNTING**
PERBAN KKBN NO. 12 TAHUN 2021 tentang **RAN PASTI Thn 2021 - 2024**


PERATURAN BUPATI TAPANULI SELATAN
NO. 22 TAHUN 2022 Tgl. 14 JULI 2022
Tentang **PERAN DESA DALAM KONVERGENSI
PENURUNAN STUNTING TERINTEGRASI
DI KAB. TAPANULI SELATAN**

PERATURAN BUPATI TAPANULI SELATAN
NO. 132 TAHUN 2022 Tgl. 01 FEBRUARI 2022
Tentang **PERCEPATAN PENURUNAN STUNTING
DI KAB. TAPANULI SELATAN**



SURAT BUPATI TAPANULI SELATAN
NO. 900/605/2023 tgl. 27 JANUARI 2023
Tentang **PENGGUNAAN 10 PERSEN DANA DESA
UNTUK PENANGANAN STUNTING**

SURAT KEPUTUSAN BUPATI TAPANULI SELATAN
NO. 188.45/76/KPTS/2022 Tgl 18 FEBRUARI 2022
tentang **PEMBENTUKAN TIM PERCEPATAN
PENURUNAN STUNTING (TPPS)
DAERAH KAB. TAPANULI SELATAN**



SURAT KEPUTUSAN BUPATI TAPANULI SELATAN
NO. 188.45/169/KPTS/2023 Tgl 18 APRIL 2023
tentang **PENGELOLA PROGRAM BANTUAN BAPAK
ASUH ANAK STUNTING DI KAB. TAPANULI SELATAN**

SK KETUA TPPS KAB. TAPSEL NO. 463/1303/2022
tentang **TIM TPPS KECAMATAN se TAPANULI SELATAN**
SK KEPDES/LURAH Tentang TIM TPPS
DESA/KELURAHAN
**KETUA PELAKSANA TPPS DESA/KEL (KETUA TP-PKK
DESA/KEL)**

SURAT KEPUTUSAN BUPATI TAPANULI SELATAN
NO. 188.45/232/KPTS/2023 Tgl 30 MEI 2023
NO. 188.45/312 /KPTS/2024 Tgl. 27 MEI 2024
tentang **DESA LOKUS DI KAB. TAPANULI SELATAN
TAHUN 2024 dan TAHUN 2025**

SK KETUA TPPS TAPANULI SELATAN
NO. 463/1279/2022
Tgl 21 FEBRUARI 2022
tentang **PEMBENTUKAN TIM AUDIT KASUS
STUNTING (AKS) KAB. TAPANULI SELATAN**

TIM PAKAR / AHLI
AUDIT KASUS STUNTING TAHAP – 2 TAHUN 2024 KAB. TAPANULI SELATAN



dr. SYAHREZA HASIBUAN, Sp. A
AHLI ANAK / IDAI



dr. RYAN ANDRIAN, Sp. OG., M. Ked (OG)
AHLI KANDUNGAN / POGI



DHINY LUNA WULANDURI, S. PSI., M. Psi
PSICOLOGIS / HIMPSI



VANIA GITTA SAFITRI, S. Tr GZ
AHLI GIZI / PERSAGI

**DATA SASARAN AUDIT KASUS STUNTING (AKS) SEMESTER 2 TAHUN 2024
BADUTA / BALITA**

NO	NAMA BADUTA/BALITA	TGL LAHIR (USIA)	KETERANGAN PEMERIKSAAN TIM TEKNIS	NAMA ORANG TUA	PEKERJAAN	NIK	DOMISILI DESA/KEC
1	HABIBIE (Lk)	19 Maret 2024 (6 Bulan/Baduta)	BB : 6 Kg TB : 63Cm	Andi Wardana	Tukang	120304220219000 1	Sampean/Sapirok
2	FATHIA SAFITRI (Pr)	14 Mei 2021 (40 Bulan/Balita)	BB : 12 Kg TB : 86,1 Cm	Hermansyah	Petani	120304540521000 1	Sampean/Sapirok
3	SYAKIR AFKAR (Lk)	19 April 2021 (41 Bulan/Balita)	BB : 10 Kg TB : 83,5 Cm Premateur Pernah Operasi Hernia	Aswin Ritonga	Petani	120702210584000 1	Pangurabaan/ Sapirok
4	INRI GLORIA (Pr)	29 Nopember 2023 (10 Bulan/Baduta)	BB : 7 Kg TB : 70 Cm	Hendri Saputra Siregar	Petani	120304070288000 6	Bunga Bondar/Sapirok

SASARAN IDENTIFIKASI KASUS STUNTING (AKS) - 2 TAHUN 2024
2 BADUTA dan 2 BALITA



**DATA SASARAN AUDIT KASUS STUNTING (AKS) SEMESTER I TAHUN 2024
IBU HAMIL (BUMIL) / IBU NIFAS (BUFAS)**

NO	NAMA BUMIL/BUFAS	T/TGL LAHIR (USIA)	KETERANGAN PEMERIKSAAN TIM TEKNIS	NAMA SUAMI	NIK / KK	DOMISILI DESA/KEC
1	EFRIDA	25 April 1988 (36Tahun)	Bumil KEK (19 Minggu) Lila : 23 Cm, BB : 44 Kg Anak ke : 2	Yoga Ardiansyah	1277056504880004	Paran Padang / Sipirok
2	DEPI	5 Oktober 2002 (22 Tahun)	Bumil KEK (40 Minggu) Lila : 23 Cm, BB : 43,5 Kg Hepatitis Anak ke : 1	Ahmad Bahri (TBC)	1203044203010005	Desa Sampean / Sipirok
3	IMELDAWATI SIREGAR	12 Januari 1992 (32 Tahun)	Bufas KEK (11 Hari) Lila : 28, BB : 63 Kg Anak ke : 3	Holil Abdullah	1203145201921001	Bagas Lombang / Sipirok
4	ISMI TAATI SIREGAR	06 Agustus 1993 (31 Tahun)	Bufas KEK (15 Hari) Lila : 24, BB : 38,80 Kg Anak ke : 2	Yunus Rambe	120044608930007	Sibadoar / Sipirok
5	LAMA METASARI HARAHAHAP	15 Juni 1993 (31 Tahun)	Bumil KEK (37 Minggu) Lila : 24, BB : 48,5 Kg Anak ke : 2	Olga Juniarto Siregar	-	Bunga Bondar/Sipirok
6	LARISMA PUTRI	31 Des 1993	Bumil KEK (17 Minggu) Lila : 24, BB : 48 Kg Anak ke : 4	-	1203047112930006	Pasar Sipirok/Sipirok

**SASARAN IDENTIFIKASI AKS 2 – TAHUN 2024
3 IBU HAMIL (BUMIL) dan 3 IBU NIFAS (BUFAS)**



IDENTIFIKASI KASUS OLEH TIM TEKNIS AUDIT KASUS STUNTING

TIM TEKNIS AKS 2 tahun 2024



Melibatkan Dinas PPKB, Dinas Kesehatan, Puskesmas, Bidan Desa, PLKB, dan T.A Satgas Stunting Kab. Tapanuli Selatan





Identifikasi Kasus / Pemeriksaan Tumbuh Kembang Baduta, Balita, Ibu Hamil, Ibu Pasca Salin/Nifas, oleh Tim Pakar :

- dr. Syahreza Hasibuan, Sp.A
- dr. Ryan Andrian, Sp.OG., M. Ked (OG)

Pemeriksaan Dilakukan Untuk Mengetahui Rencana Tindak Lanjut Serta Rekomendasi Oleh Tim Pakar Audit Kasus Stunting



KONDISI RUMAH / TEMPAT TINGGAL SASARAN IDENTIFIKASI AKS - 2



KONDISI RUMAH / TEMPAT TINGGAL

UK. RUMAH = 4 X 4 METER


SANITASI/JAMBAN = TIDAK ADA

AIR BERSIH = TIDAK ADA

DINDING = PAPAN/SENG

ATAP = SENGG






**RTL / REKOMENDASI TIM PAKAR AKS SEMESTER 2 TAHUN 2024
BADUTA/ BALITA/ IBU HAMIL/ IBU NIFAS**

NO	NAMA BUMIL/BUFAS	RENCANA TINDAK LANJUT REKOMENDASI
1	EFRIDA	Lanjutkan Vitamin Ibu Hamil, Lanjutkan USG setiap 2 Bulan, Pemberian PMT, Bapak Asuh (BAAS)
2	DEVI	Pemberian PMT, Evaluasi Berat Balan setiap Bulan, Bapak Asuh (BAAS), Perbaiki kesehatan suami dari TBC
3	IMELDAWATI SIREGAR	Dinyatakan Sehat
4	ISMI TAATI SIREGAR	Pemberian PMT, Evaluasi Berat Balan setiap Bulan, Bapak Asuh (BAAS)
5	LAMA METASARI HARAHAP	Pemberian PMT, Evaluasi Berat Balan setiap Bulan, Bapak Asuh (BAAS), Tetap ke Posyandu
6	LARISMA PUTRI	Pemberian PMT, Evaluasi Berat Balan setiap Bulan, Bapak Asuh (BAAS)

NO	NAMA BADUTA/BALITA	RENCANA TINDAK LANJUT REKOMENDASI
1	HABIBIE Lk)	Stunting, Dukungan Nutrisi, Bapak Asuh (BAAS)
2	FATHIA SAFITRI (Pr)	Stunting, Dukungan Nutrisi, Bapak Asuh (BAAS)
3	SYAKIR AFKAR (Lk)	Stunting, Dukungan Nutrisi, Bapak Asuh (BAAS)
4	INRI GLORIA (Pr)	Normal, Dukungan Nutrisi



TANTANGAN

Masih Ada Masyarakat yang Belum Memanfaatkan Fasilitas Kesehatan di Posyandu

1

Ketua TPPS Desa/Kelurahan Belum Sepenuhnya Mengetahui/Memahami Tugas Pokok dan Fungsinya Dalam PPS

2

Masih Ada Sumber Daya Manusia di Posyandu Belum Sepenuhnya Menjadi Tenaga Terlatih

3

Data Stunting / Gizi Buruk / Gizi Kurang / Informasi Tentang Stunting Masih Belum Akurat

4

SOLUSI

Pembangunan Jalan dan Jaringan, Inovasi Toktok Bagas Untuk Balita, Bumil, Bufas yang Tidak Hadir di Posyandu, dan Keterlibatan Pihak Swasta

TPPS Kabupaten Mensosialisasikan Tugas Pokok dan Fungsi dalam Percepatan Penurunan Stunting dari Tkt Kecamatan hingga Desa/Kelurahan

Perlunya Sosialisasi / Pelatihan Bagi Petugas Posyandu Pengukuran Antropometri, Lila Bumil dan Bufas, Pelayanan Dasar Kesehatan (Dukungan 10 % Dana Desa)

Akurasi dan Validasi Data Stunting pada Aplikasi Monitoring Seperti e-PPGBM, e-Penting (Peduli Stunting), Lastuntas, dan Web Aksi Bangsa

TANTANGAN

SOLUSI

Masih Tingginya Angka Stunting Tahun 2023 (15, 6 %)

5

1. Dapur Sehat Atasi Stunting (Dashat)
2. Pemanfaatan 10 Persen dari Dana Desa Untuk Percepatan Penurunan Stunting di Desa
3. Pemberian Makanan Tambahan (PMT Lokal) / BAAS
4. Insentif Kepada KPM
5. Pelatihan Penguatan KPM dan Pemerintah Desa Dalam Penanganan Stunting
6. Sarana dan Prasarana Posyandu
7. Perbaikan Sanitasi (Jamban Komunal)
8. Biaya Pelaksanaan Posyandu Untuk Penimbangan dan Pengukuran
9. Pemberian Bantuan Langsung Tunai Prioritas Kepada Keluarga yang Memiliki Balita Stunting / BAAS
10. JKN UHC Kabupaten Tapanuli Selatan

Intervensi Pencegahan dan Percepatan Penurunan Stunting

6

1. Intervensi Spesifik
2. Intervensi Sensitif
3. Intervensi Pimpinan Daerah (Bupati Tapsel Memimpin Langsung PPS, *Monitoring Posyandu, BAAS, Laporan Day per Day dari OPD Terkait*)

Sanitasi (Jamban, Air Bersih, dan Saluran Drainase) dan PHBS

7

1. Bantuan APBD/APBN
2. Dana Desa (10 Persen) PPS
3. CSR Dunia Usaha
4. Swadaya Masyarakat /Julo-Julo Jamban

Keterbatasan Sarana dan Prasarana Posyandu / Puskesmas

8

1. Terpenuhinya Antropometri di Setiap Posyandu (535 Unit) Memenuhi Standar
2. USG Setiap Puskesmas (17 Puskesmas) Memenuhi Standar

PENCAPAIAN INDIKATOR PERPRES DAN RAS PASTI PERCEPATAN PENURUNAN STUNTING TAHUN 2024

NO	KEGIATAN	2024	CAPAIAN KEGIATAN TAHUN 2024
1	PERBUB. PERCEPATAN PENURUNAN STUNTING KAB. TAPSEL	SELESAI	PERBUP. NO. 132/2022
2	TIM TPPS KAB. TAPANULI SELATAN	SELESAI	SK BUP. TS NO. 188.45/76/KPTS/2022
3	SK. AUDIT KASUS STUNTING (AKS)	SELESAI	SK. KETUA TPPS NO. 463/1279/2022
4	TIM TPPS 15 KECAMATAN	SELESAI	SK. KETUA TPPS NO. 463/1303/2022
5	TIM TPPS DESA/KEL	SELESAI	211 DESA/37 KEL (SELESAI)
6	INPUT DATA WEB. BANGDA MASTER ANSIT 8 - AKSI KONVERGENSI	PROSES	POSISI KAB/KOTA (URUTAN KE 3/33 : 77, 78 %) AKSI 1-6
7	AKSI KE 8 REVIUW KINERJA TAHUN 2023 DAN TAHUN 2024	-	23 DESEMBER 2025
8	DISEMINASI AUDIT KASUS STUNTING 1 DAN 2 / LAPORAN AKS 1 DAN 2 TAHUN 2024	SELESAI	AKS 1 : 19 AGUSTUS 2024 AKS 2 : 24 OKTOBER 2024
9	B A A S (BAPAK ASUH) KAB. TAPSEL TAHUN 2024	SELESAI	UPDATE KECAMATAN DATA BALITA STUNTING/GIZI BURUK SURAT BUPATI TAPSEL NO. 400.13/4634 /2024 MELALUI BAZNAS/BULAN/61 BALITA (Rp.300.000,-/BALITA)
10	SURVEY STUNTING OLEH TIM SURVEY SSGI KEMENKES RI TAHUN 2024	PROSES	OKTOBER - NOPEMBER 2024 (KEMENKES)
11	MONITORING POSYANDU TAHUN 2024	PROSES	(JADWAL MONITORING UNTUK SELURUH OPD) SURAT EDARAN BUPATI TAPANULI SELATAN NO. 476/738/2023 TGL. 02 FEBRUARI 2023
12	REMBUK STUNTING TINGKAT KABUPATEN TAPANULI SELATAN	SELESAI	AULA BAPPEDA, 31 MEI 2024

NO	KEGIATAN	2024	CAPAIAN KEGIATAN TAHUN 2024
13	DESA LOKUS KAB. TAPSEL TAHUN 2022- 2024 THN 2022 = 6 KEC, 13 DESA THN 2023 = 7 KEC, 13 DESA, THN 2024 = 12 KEC, 42 DESA	SELESAI	SK. BUP. TS NO. 188.45/540/KPTS/2021 SK. BUP. TS NO. 188.45/232/KPTS/2023
14	PENGGUNAAN DANA DESA 10 % UNTUK PENANGANAN STUNTING	PROSES	SURAT BUPATI TAPSEL NO. 900/605/2023
15	855 TPK (TIM PENDAMPING KELUARGA) KAB. TAPSEL 3 PER DESA (BID.DESA, PKK, KADER KB) TAHUN 2024	SELESAI	SK. KADIS DPPKB TS. NO. 800/017/2023 TGL. 03 JANUARI 2023
16	INTERVENSI SERENTAK PENCEGAHAN STUNTING (ISPS) TAHUN 2024	SELESAI	10 JUNI 2024 (140 ANAK STUNTING)
17	MONEV ISPS OLEH TIM TPPS PROV. SUMUT	SELESAI	9 AGUSTUS 2024
18	DATA KELUARGA BERISIKO STUNTING DATA KRS TAHUN 2022 : 26.976 DARI JLH KEL. 76.023 (35,48 %) DATA KRS TAHUN 2023 : 23.610 DARI JLH KEL. 79.507 (29,69 %) DARI TAHUN 2022 KE TAHUN 2023 : TURUN 5,79 % (3.366 KEL)	SELESAI	HASIL VERVAL KELUARGA BERISIKO STUNTING TAHUN 2024 TGL. 31 MEI 2024 23.610 – 8.995 = 14.615 (61,90 %)
19	PEMUTAKHIRAN PENDATAAN KELUARGA (PK-24) TAHUN 2024	SELESAI	PER 18 AGUSTUS 2024 / 182, 82 % (TARGET 22.113 KEL) CAPAIAN 40.427 KEL
20	LAP. TPPS KAB. TAPSEL (SEMESTER - I/ 2024)	SELESAI	01 JULI 2024
21	LAP. TPPS KAB. TAPSEL (SEMESTER –II/ 2024)	-	30 DESEMBER 2024
22	ALAT TIMBANG ANTROPOMETRI UNTUK 535 POSYANDU	SELESAI	SUDAH TERSEDIA 535 ANTROPOMETRI DI POSYANDU (DINKES TS)
23	ALAT USG UNTUK 17 PUSKESMAS	SELESAI	17 PUSKESMAS SUDAH MEMILIKI USG
24	MONITORING DAN EVALUASI PERC. PENURUNAN STUNTING DI KAB. TAPSEL OLEH BPKP PERW. SUMUT	SELESAI	22 – 30 APRIL 2024
25	REMBUK STUNTING TKT KAB. TAPSEL TAHUN 2023 DAN TAHUN 2024	SELESAI	31 MEI 2024
26	RAPAT TPPS PENENTUAN DESA LOKUS UNTUK TAHUN 2025	SELESAI	SK. BUPATI TAPSEL NO.188.45/312/KPTS/2024 , 27 MEI 2024
27	APBD TERKAIT PERCEPATAN PENURUNAN STUNTING TAHUN 2024	SELESAI	TAHUN 2024 Rp. 78.950.062.297 DARI 12 OPD TERKAIT

PROGRES UPLOAD DATA DAN HASIL AKSI KONVERGENSI TAHUN 2024 SUMUT

PER 18 Oktober 2024 : 24.00 WIB

NO	KABUPATEN	MASTER ANSIT	AKSI 1	AKSI 2	AKSI 3	AKSI 4	AKSI 5	AKSI 6	AKSI 7	AKSI 8	PROGRESS	LAP SMT1	LAP SMT2
1	Nias	100.00%	100.00%	100.00%	100.00%	100.00%	100.00%	100.00%	100.00%	0.00%	88.89%	1	0
2	Nias Selatan	100.00%	100.00%	100.00%	100.00%	100.00%	100.00%	100.00%	100.00%	0.00%	88.89%	1	0
3	Nias Barat	100.00%	100.00%	100.00%	100.00%	100.00%	100.00%	100.00%	100.00%	0.00%	88.89%	1	0
4	Kota Pematang Siantar	100.00%	100.00%	100.00%	100.00%	100.00%	100.00%	100.00%	100.00%	0.00%	88.89%	1	0
5	Kota Medan	100.00%	100.00%	100.00%	100.00%	100.00%	100.00%	100.00%	100.00%	0.00%	88.89%	1	0
6	Kota Binjai	100.00%	100.00%	100.00%	100.00%	100.00%	100.00%	100.00%	100.00%	0.00%	88.89%	1	0
7	Kota Padangsidempuan	100.00%	100.00%	100.00%	100.00%	100.00%	100.00%	100.00%	80.00%	0.00%	86.67%	1	0
8	Serdang Bedagai	100.00%	100.00%	75.00%	100.00%	100.00%	100.00%	100.00%	100.00%	0.00%	86.11%	1	0
9	Kota Tebing Tinggi	100.00%	100.00%	75.00%	100.00%	100.00%	100.00%	100.00%	100.00%	0.00%	86.11%	1	0
10	Asahan	100.00%	100.00%	100.00%	100.00%	100.00%	100.00%	100.00%	60.00%	0.00%	84.44%	1	0
11	Deli Serdang	100.00%	100.00%	100.00%	100.00%	100.00%	100.00%	100.00%	40.00%	0.00%	82.22%	1	0
12	Samosir	100.00%	100.00%	100.00%	100.00%	100.00%	100.00%	100.00%	40.00%	0.00%	82.22%	1	0
13	Tapanuli Selatan	100.00%	100.00%	100.00%	100.00%	100.00%	100.00%	100.00%	20.00%	0.00%	80.00%	1	0
14	Padang Lawas Utara	100.00%	100.00%	100.00%	100.00%	100.00%	100.00%	100.00%	20.00%	0.00%	80.00%	1	0
15	Mandailing Natal	100.00%	100.00%	100.00%	100.00%	100.00%	100.00%	100.00%	0.00%	0.00%	77.78%	1	0
16	Labuhan Batu	100.00%	100.00%	100.00%	100.00%	100.00%	100.00%	100.00%	0.00%	0.00%	77.78%	1	0
17	Simalungun	100.00%	100.00%	100.00%	100.00%	100.00%	100.00%	100.00%	0.00%	0.00%	77.78%	1	0
18	Karo	100.00%	100.00%	100.00%	100.00%	100.00%	100.00%	100.00%	0.00%	0.00%	77.78%	1	0
19	Langkat	100.00%	100.00%	100.00%	100.00%	100.00%	100.00%	100.00%	0.00%	0.00%	77.78%	1	0
20	Pakpak Bharat	100.00%	100.00%	100.00%	100.00%	100.00%	100.00%	100.00%	0.00%	0.00%	77.78%	1	0
21	Padang Lawas	100.00%	100.00%	100.00%	100.00%	100.00%	100.00%	100.00%	0.00%	0.00%	77.78%	1	0
22	Labuhan Batu Utara	100.00%	100.00%	100.00%	100.00%	100.00%	100.00%	100.00%	0.00%	0.00%	77.78%	1	0
23	Kota Gunungsitoli	100.00%	100.00%	100.00%	100.00%	100.00%	100.00%	100.00%	0.00%	0.00%	77.78%	1	0
24	Nias Utara	100.00%	100.00%	50.00%	100.00%	100.00%	100.00%	100.00%	0.00%	0.00%	72.22%	1	0
25	Tapanuli Utara	100.00%	100.00%	100.00%	100.00%	100.00%	100.00%	0.00%	0.00%	0.00%	66.67%	1	0
26	Toba Samosir	100.00%	100.00%	100.00%	100.00%	100.00%	100.00%	0.00%	0.00%	0.00%	66.67%	1	0
27	Humbang Hasundutan	100.00%	100.00%	100.00%	100.00%	100.00%	100.00%	0.00%	0.00%	0.00%	66.67%	1	0
28	Batu Bara	100.00%	100.00%	100.00%	100.00%	100.00%	100.00%	0.00%	0.00%	0.00%	66.67%	1	0
29	Kota Tanjung Balai	100.00%	100.00%	75.00%	100.00%	100.00%	100.00%	0.00%	0.00%	0.00%	63.89%	1	0
30	Dairi	100.00%	100.00%	100.00%	100.00%	0.00%	100.00%	0.00%	40.00%	0.00%	60.00%	1	0
31	Labuhan Batu Selatan	100.00%	100.00%	25.00%	100.00%	100.00%	100.00%	0.00%	0.00%	0.00%	58.33%	1	0
32	Tapanuli Tengah	100.00%	100.00%	100.00%	0.00%	100.00%	0.00%	0.00%	0.00%	0.00%	44.44%	1	0
33	Kota Sibolga	100.00%	100.00%	100.00%	33.33%	0.00%	0.00%	0.00%	0.00%	0.00%	37.04%	1	0
SUMATERA UTARA		100.00%	100.00%	93.94%	94.95%	93.94%	93.94%	72.73%	33.33%	0.00%	75.87%		
PROGRES MINGGU LALU		100.00%	100.00%	93.94%	94.95%	93.94%	93.94%	69.70%	30.91%	0.00%	75.26%		
DEVIASI		0.00%	0.00%	0.00%	0.00%	0.00%	0.00%	3.03%	2.42%	0.00%	0.61%		

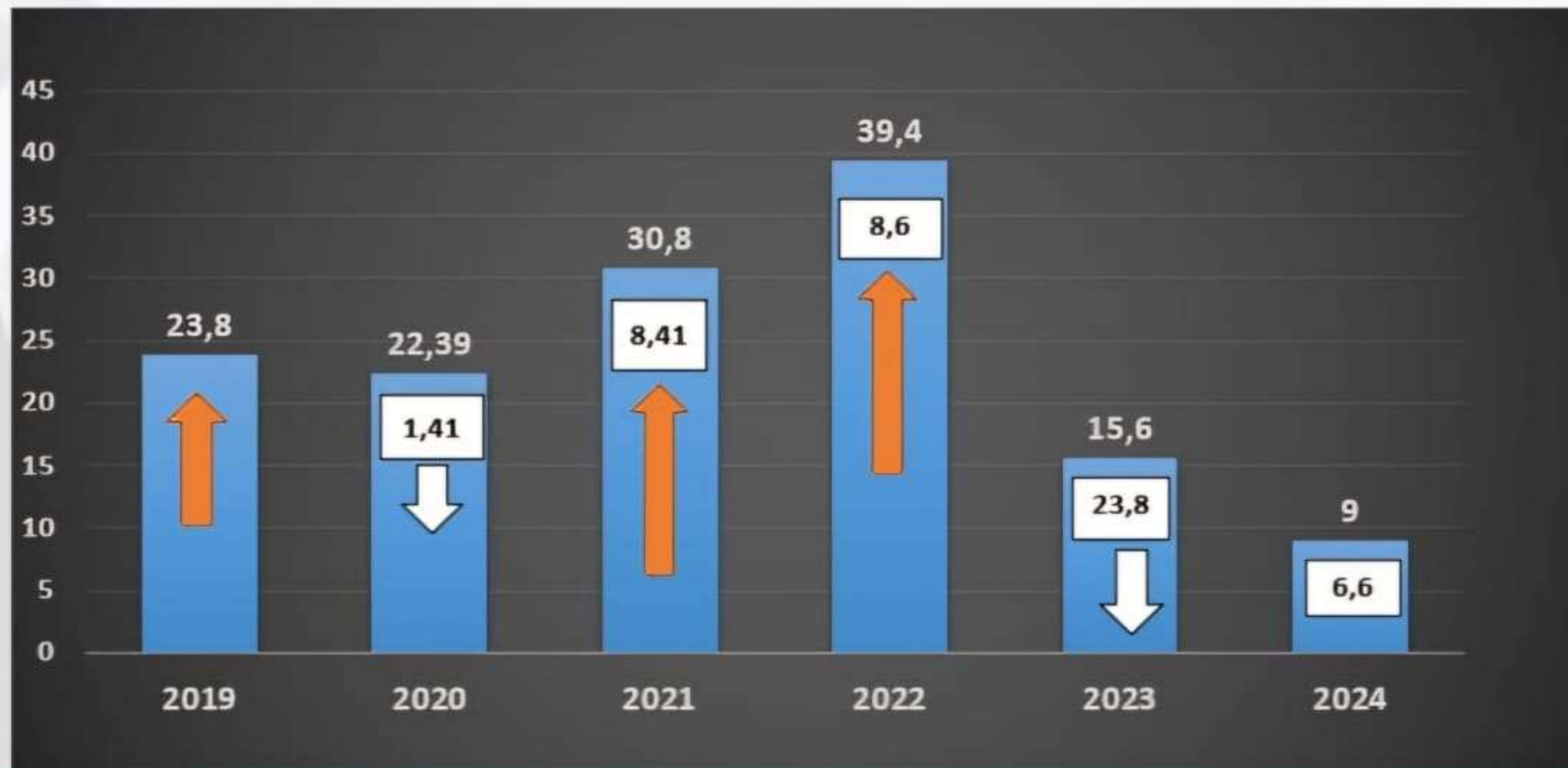
REALISASI DAK NF PNT PANGAN LOKAL SUMATERA UTARA

Sumber: Kemendes. 2 Oktober 2024



NO	KABUPATEN/KOTA	PAGU (a)	RPD (b)	PENYERAPAN (c)	% Serapan (c/b)	% Serapan (c/a)
1	TAPANULI TENGAH	5,855,589,000	1,999,936,000	1,600,960,920	80.05%	27.34%
2	TAPANULI UTARA	4,995,386,000	3,676,123,900	3,659,549,900	99.55%	73.26%
3	TAPANULI SELATAN	2,921,483,000	2,099,460,600	2,096,136,100	99.84%	71.75%
4	NIAS	2,063,543,550	1,641,098,050	1,152,828,826	70.25%	55.87%
5	LANGKAT	6,543,658,000	2,001,158,100	1,756,696,950	87.78%	26.85%
6	KARO	3,472,666,000	2,722,246,600	2,616,934,100	96.13%	75.36%
7	DELI SERDANG	7,580,347,000	4,150,126,300	3,284,649,805	79.15%	43.33%
8	SIMALUNGUN	8,282,695,000	1,034,202,350	871,964,650	84.31%	10.53%
9	ASAHAN	5,721,256,800	4,312,292,800	4,223,765,466	97.95%	73.83%
10	LABUHANBATU	3,041,812,000	1,867,289,500	1,843,855,500	98.75%	60.62%
11	DAIRI	3,734,625,000	2,282,478,500	1,772,300,467	77.65%	47.46%
12	TOBA SAMOSIR	2,528,924,000	981,958,500	662,130,500	67.43%	26.18%
13	MANDAILING NATAL	5,586,824,000	3,797,498,220	3,058,002,550	80.53%	54.74%
14	NIAS SELATAN	8,300,288,820	6,002,402,720	4,467,714,000	74.43%	53.83%
15	PAKPAK BHARAT	1,045,963,500	817,838,000	817,838,000	100.00%	78.19%
16	HUMBANG HASUNDUTAN	2,623,558,000	1,938,947,500	1,498,775,317	77.30%	57.13%
17	SAMOSIR	1,857,854,554	856,140,944	697,140,782	81.43%	37.52%

Prevalensi Stunting Kab. Tapanuli Selatan Tahun 2023 : 15,6 % (686 x 15,6 = 10-11 Balita Stunting)



**TARGET PREVALENSI
STUNTING TAHUN 2024**

TAHUN 2023 = 15,6 %
TARGET THN 2024 = 9 %

TURUN = 6,6 %

**BLOCK SENSUS (BS) - SSGI DI KAB. TAPANULI SELATAN
TAHUN 2024 (15 KEC, 66 DESA/KEL)**



1.	Batang Angkola	Sorik
		Pasar Lama
		Sigalangan
		Kel. Pintu Padang I
		Sibulele Muara
2.	Sayur Matinggi	Aek Badak Julu
		Aek Libung
		Mondang
		Sialang
		Sayur Matinggi
		Silaiya Tanjung Leuk
3.	Tantom Angkola	Harean
		Purba Tua
		Batu Horpak
		Aek Uncim
4.	Angk. Muaratais	Muaratais III
		Bintuju
		Muara Purba Nauli
5.	Angkola Timur	Sijungkang
		Huta Ginjang
		Pasar Pargarutan
		Palsabolos
		Panompuan

6.	Angkola Selatan	Kel. Pardomuan (2)
		Sihuik-Huik
		Kel. Simarpinggan
		Tandihat
		Pintu Padang
7.	Angkola Barat	Sisundung
		Sialogo
		Sibangkua
		Sitinjak
		Simatorkis Sisoma
		Panobasan Lombang
8.	Angkola Sangkunar	Rianiate
		Sangkunar
		Simataniari
		Bandar Tarutung
		Perkebunan
9.	Batang Toru	Padang Lancat
		Hapesong Baru
		Wek II
		Wek I
		Aek Pining
		Huta Godang
		Sisipa
10.	Marancar	Marancar Julu
		Pasar Sempurna

11.	Muara Batangtoru	Hutaraja
		Pardamean
		Muara Ampolu
12.	Sipirok	Parau Sorat
		Padang Bujur
		Simaninggir
		Bagas Lombang
		Rambasihasar
		Situmba
		Dolok Sordang
		Luat Lombang
13.	Arse	Pinagar
		Lancat
14.	Saipar Dolok Hole	Ulumamis
		Situnggaling
		Sidapdap Simanosor
		Sombadebata Purba
15.	Aek Bilah	Huta Baru

KESIMPULAN

Tren prevalensi stunting Kabupaten Tapanuli Selatan tahun 2019 – 2023, bahwa pada Tahun 2019 sampai dengan Tahun 2022 survey tentang *stunting, wasting dan underweight* telah dilakukan oleh Survey Status Gizi Indonesia (SSGI) dimana Tahun 2019 sebesar 23,8 persen dan pada Tahun 2022 ada penurunan 1,41 poin, dan pada Tahun 2020 hingga Tahun 2022 terus mengalami kenaikan, pada akhirnya berkat kerja keras dan kerja tuntas pada Tahun 2023 Pemerintah Kabupaten Tapanuli Selatan dan Tim Percepatan Penurunan Stunting bersama *Technical Assistant Satgas Stunting* Kabupaten Tapanuli Selatan, sangat intens untuk melakukan penurunan stunting di Kabupaten Tapanuli Selatan Tahun 2023 berhasil menurunkan tingkat prevalensi stunting dari 39,4 persen Tahun 2022 menjadi 15,6 persen Tahun 2023, artinya ada penurunan sebesar 23,8 persen. Untuk target prevalensi stunting Kabupaten Tapanuli Selatan pada Tahun 2024 sebesar 9 persen artinya diharapkan turun sebesar 6,6 persen dari 15,6 persen pada Tahun 2023.



TERIMA KASIH

ATAS PERHATIANNYA

HORAS .. HORAS ..HORAS..



**STUNTING BUKAN TANGGUNG JAWAB SAYA
BUKAN TANGGUNG JAWAB KAMU
TAPI TANGGUNG JAWAB KITA BERSAMA**

